

Da 1 a 9 ore (min.di due ore)

Frs. 90.00/ora (con operatore) ¹

+

Giornaliero

Frs. 170.00 (senza operatore)

Più giorni (minimo 1 sett.)

Frs. 150.00/giorno (senza operatore)

Mezza giornata

Frs. 120.00 (senza operatore)

Trasporto entro 10km

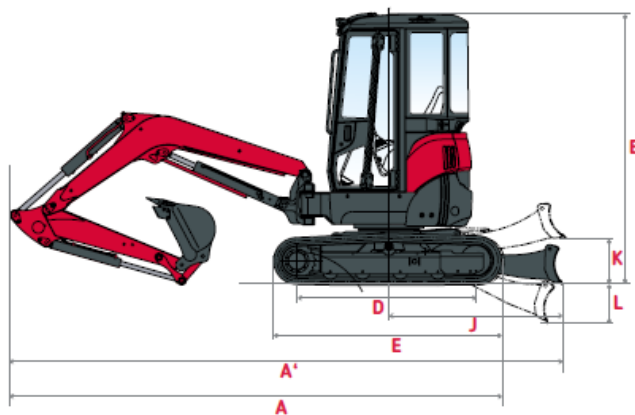
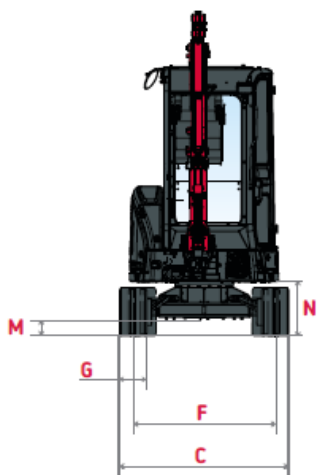
Frs. 180.00 (andata e ritorno)

IVA esclusa

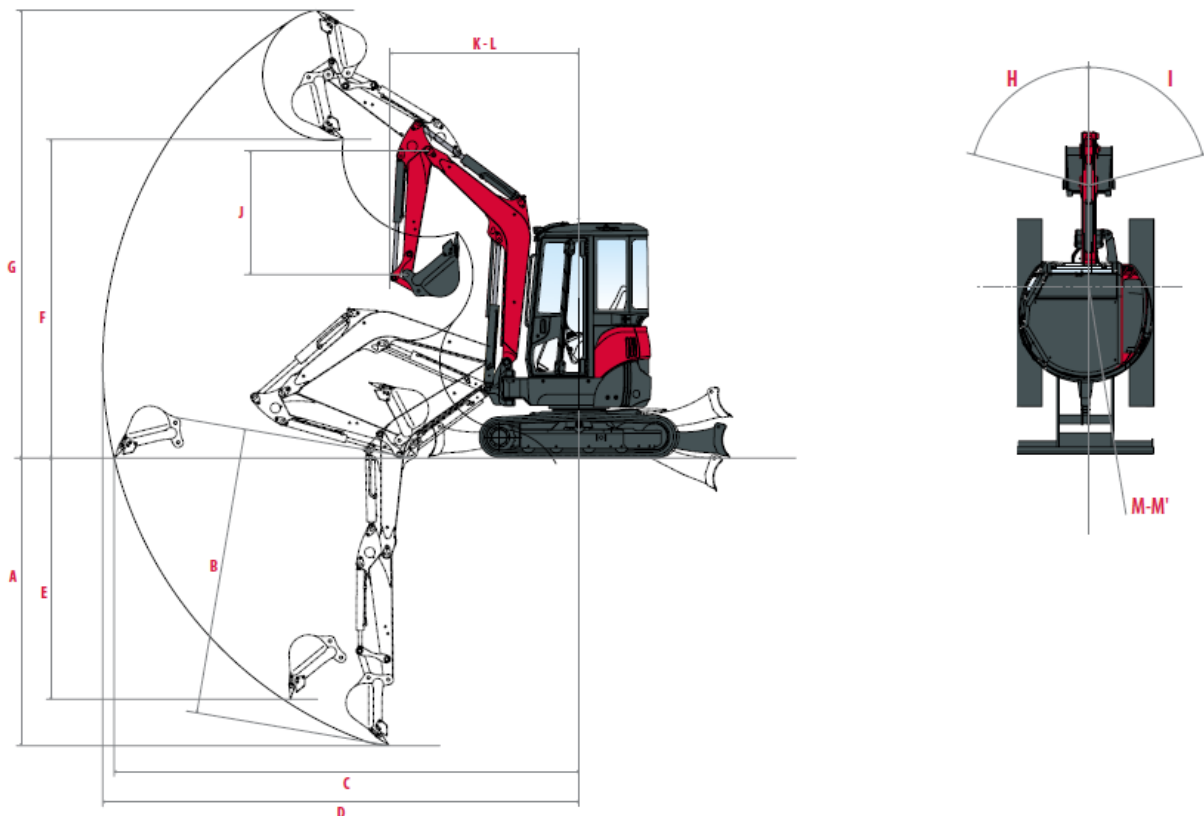
¹ Le mezz'ore saranno calcolate come ora intera



Dati tecnici	
Peso operativo	2405kg
Velocità di traslazione (bassa/alta)	2.2-4.2 km/h
Velocità di rotazione	10 giri/min.
Forza di scavo (avambraccio)	13.1kN
Forza di scavo (benna)	17.5kN
Pendenza superabile	25°



A	Lunghezza complessiva	3890-3910mm	H	Larghezza complessiva della lama	1380-1550mm
A'	Lunghezza complessiva con lama sul retro	4250-4270mm	I	Altezza complessiva della lama	290mm
B	Altezza complessiva	2420-2480mm	J	Distanza della lama	1320mm
C	Larghezza complessiva	1380-1550mm	K	Altezza massima della lama dal terreno	355mm
D	Larghezza del cingolo a terra	1470mm	L	Profondità massima di abbassamento della lama	335mm
E	Lunghezza del sottocarro	1890mm	M	Distanza minima da terra	150mm
F	Carreggiata	1130-1300mm	N	Distanza da terra sotto il contrappeso	500mm
G	Larghezza dei cingoli	250mm			



A	Massima profondità di scavo - Lama sollevata	2270/2465mm	H	Brandeggio del braccio ala base verso sinistra	46°
B	Massima profondità di scavo - Lama abbassata	2450/2655mm	I	Brandeggio del braccio alla base verso destra	74°
C	Massimo sbraccio di scavo al livello del suolo	4020/4220mm	J	Lunghezza dell'avambraccio	950/1150mm
D	Massimo sbraccio di scavo	4140/4325mm	K	Raggio minimo di rotazione anteriore	1820/1850mm
E	Massimo scavo verticale	1870/2080mm	L	Raggio minimo di rotazione anteriore con brandeggio del braccio	1530/1560mm
F	Altezza di scarico massima	2570/2695mm	M	Raggio di rotazione posteriore	690mm
G	Massima altezza di taglio	3840/3960mm	M'	Brandeggio del braccio verso sinistra	750mm